

ติดตั้งง่าย
ปลอดภัย

DESIGN & QUALITY
REWARD
FROM JAPAN

WORIA W-DP

กันความร้อน
กันรอยขีดข่วนและกันคราบน้ำมัน

COLOR & DESIGN

- เข้าได้กับทุกสไตส์ในการตกแต่ง
- ทำความสะอาดง่าย คราบไม่ฝัง
- ความหนา 3.2 mm ติดประกอบได้ง่าย
- ไม่ผสมแร่ใยหิน ปลอดภัยต่อสุขภาพ
- ป้องกันคราบและสารเคมี
- วัสดุไม่ลามไฟ ทนอุณหภูมิสูงได้

Woria W(wide) - DP

■ แบบผิวสัมผัส (ผิวเคลือบมันเงา และป้องกัน UV)



(CB) Cast Brown
キャストブラウン



(CG) Cast Gray
キャストグレー



(CK) Cast Black
キャストブラック



(MH) Metal Hairline
メタルヘアライン



(PB) Pearl Beige
パールベージュ



(W) Leather White
レザーレールホワイト



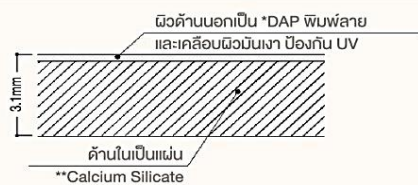
(CW) Cube White
キューブホワイト



(PW) Pearl White
パールホワイト

รายละเอียดสินค้า (Product's Detail)

■ วัสดุของ Woria W-DP



*พลาสติก DAP สามารถทนความร้อนสูงได้ถึง 150C~210°C และยังทนต่อสารเคมี ไม่ลามไฟ

**แคลเซียมซิลิเกต สามารถทนอุณหภูมิได้สูง กันชื้น ไม่ติดไฟ นำหนักเบา และไม่เสียรูปทรงเมื่อโดนความชื้น

■ ค่าการทดสอบ (โดยรวม)

หัวข้อทดสอบ	ค่าที่วัดได้	มาตรฐานการทดสอบ
ความหนาแน่น	1.6g/cm ³	JIS A 5440
ความทนต่อแรงดัด	14MPa	JIS A 1408
ความจุความชื้น	4~9%	JIS A 5908
อัตราความยืดหด	แนวตั้ง	JIS K 6902
	แนวราบ	
การป้องกันแรงกระแทก	เป็นปกติ	JAS Impact Test A
อัตราการดูดซึมน้ำ	18.4%	JIS A 5430

■ ขนาดและรหัสสี Woria W-DP

ชื่อสินค้า	ขนาด	รหัส	สีและลาย	จำนวน	ชั้นต่ำ
Woria W-DP	910 x 1,820 mm	WDP6	<input type="checkbox"/> PS <input type="checkbox"/> PB <input type="checkbox"/> LW <input type="checkbox"/> CW <input type="checkbox"/> LS	2 ชั้น / กล่อง	1 ชั้น (แบบส่ง)
	910 x 2,420 mm	WDP8	<input type="checkbox"/> SW <input type="checkbox"/> MG <input type="checkbox"/> LY <input type="checkbox"/> MV		
Worai W-DP กันคราบมันพิเศษ	910 x 1,820 mm	WDPX6	<input type="checkbox"/> PW		
	910 x 2,420 mm	WDPX8	<input type="checkbox"/>		

สามารถใช้ในส่วนต่างๆได้ เช่น
หน้าบานตู้ หรือ ปิดผิวเคาน์เตอร์

FUKUVI

บริษัท ฟูกูวี่ (ประเทศไทย) จำกัด

141 อาคารเมเจอร์ทาวเวอร์ ชั้น 10 ยูนิคที่ 6 ซอยสุขุมวิท 63 (เอกมัย)
ถนนสุขุมวิท คลองตันเหนือ วัฒนา กรุงเทพมหานคร 10110

โชว์รูม : ตึก พีพี ชั้น 7 ถนนเพชรเกษม แขวงหลักสอง เขตบางแค กรุงเทพมหานคร 10160

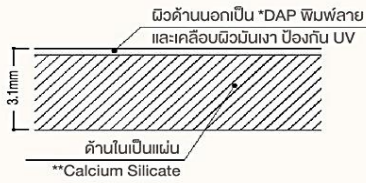
+66-2392-3753 □ +66-62-227-6588 / +66-80-007-9892



ส่วนประกอบสำหรับ Woria W-DP

*กาวที่ใช้ติด แนะนำเป็นกาว PU

■ ขนาดและรูปทรง (mm)



ข้อควรระวัง แนะนำให้เว้นระยะห่างจากเตา หรือ อุปกรณ์ทำความร้อนประมาณ 150mm

- ผลิตภัณฑ์นี้ ไม่เหมาะกับการนำไปทำฝ้าเพดาน
- ไม่แนะนำให้ติดตั้งในห้องน้ำเปียก หรือ ติดผนังภายนอกบ้าน
- หากติดตั้งบนผิวปูน ให้ระวังเรื่องความชื้นในผิวปูน ก่อนดำเนินการติดตั้ง

■ Color Matching

ผืนครึ่ง		ชั้นส่วน	
Persona	PS	White	W
Lethal White	LW		
Cube White	CW		
Pearl White	PW		
Sorbet White	SW		
Luminus Silver	LS	Grey	L
Malmö Grey	MG		
Pearl Beige	PB	Beige	V
Luminus Yellow	LY		
Marble Beige	MV		

■ ขนาดและรหัสสี Woria W-DP

รายการ	ขนาด	รหัส	สี	จำนวน	ชั้นต่ำ
Outer	อะลูมิเนียม พ่นเคลือบ หนา : 1 mm ยาว : 2,430 mm	WWFSD <input type="checkbox"/>	W L V	2 ชั้น / กสอง	1 ชั้น (แบ่งส่ง)
Inner		WWFSC <input type="checkbox"/>			
Finishing		WWFSK <input type="checkbox"/>			
Joint		WWFSJ <input type="checkbox"/>			

การติดตั้ง ผืนครึ่ง W-DP

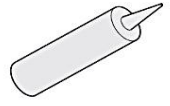
■ วัสดุที่ใช้ในการติดตั้ง



กาว PU



กาวสองหน้า



กาวยาแนว

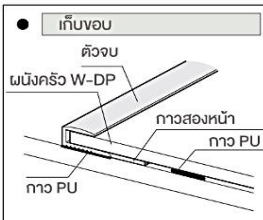
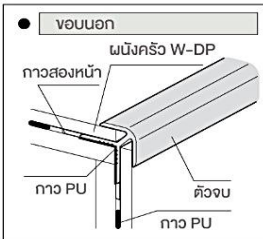
■ วัสดุของ Woria W-DP

สินค้า	ขนาดและระยะ
ผืนครึ่ง W-DP	หนา 3.2 x สูง 910 x ยาว 1,820 mm.
	หนา 3.2 x สูง 910 x ยาว 2,420 mm.

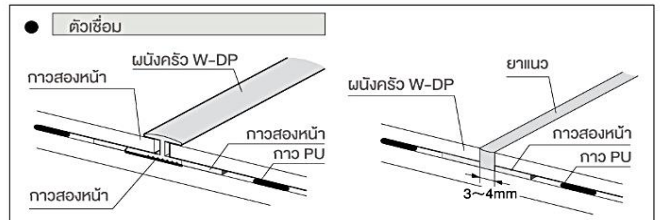
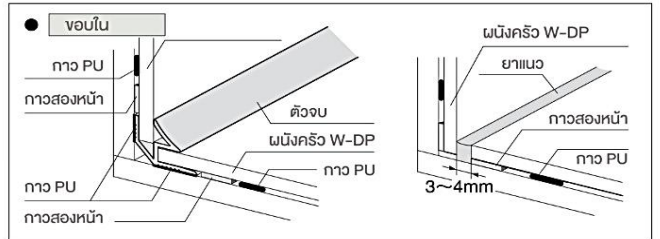
■ ตัวเก็บงาน

สินค้า	ขนาด	ระยะ
ตัวจบ มุมนอก		วัสดุ : อลูมิเนียม ยาว : 2,430 mm.
ตัวจบ มุมใน		วัสดุ : อลูมิเนียม ยาว : 2,430 mm.
ตัวเก็บขอบ		วัสดุ : อลูมิเนียม ยาว : 2,430 mm.
ตัวเชื่อม ระหว่างแผ่น		วัสดุ : อลูมิเนียม ยาว : 2,430 mm.

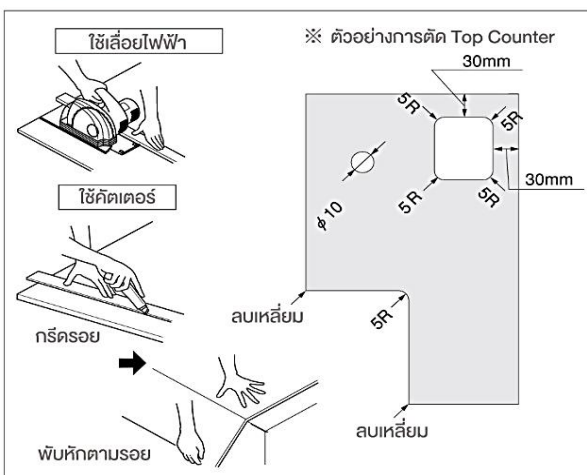
ภาพวิธีการติดตั้ง ตัวเก็บงาน



การจบงาน



■ วิธีการตัด



■ วิธีการติด

